

**Türkiye ve Dünya Ekonomi Gündemi (5 - 9 Haziran)****Türkiye**

- Mayıs ayı enflasyon verileri açıklandı.
- Nisan ayı sanayi üretimi verisi açıklandı.
- TÜFE bazlı reel efektif döviz kuru Nisan ayındaki 59 seviyesinden Mayıs ayında 57.92'ye geriledi. ÜFE bazlı döviz kuru endeksi ise 91.92'den Mayıs ayında 92.62'ye yükseldi.
- Hazine'nin nakit gelirleri 610 milyar 205 milyon lira, nakit giderleri 440 milyar 389 milyon lira oldu. Mayıs ayında nakit dengesi, 169 milyar 816 milyon lira fazla verdi. Faiz dışı giderler 344 milyar 359 milyon lira, faiz ödemeleri ise 96 milyar 30 milyon lira olarak gerçekleşti. Böylece, faiz dışı denge 265 milyar 846 milyon lira fazla verdi.

**ABD**

- ABD'de dış ticaret dengesi Nisan ayında 74.6 milyar dolar açık vererek 6 ayın zirvesinde gerçekleşti.
- Hazine Bakanı Janet Yellen, istihdam piyasası gücünü korurken enflasyonun da düşebileceğini belirtti.
- Haftalık işsizlik maaş başvuruları beklentilerin üstünde 261 bin kişi ile 1.5 yılın zirvesine yükseldi.

**Avrupa**

- Euro Bölgesi'nde ÜFE Nisan ayında bir önceki yılın aynı ayına göre %1 artışla beklentilerin altında gerçekleşirken; aylık bazda ise %3.2 geriledi.
- Avrupa Merkez Bankası (ECB) Başkanı Christine Lagarde, enflasyonist baskıların güçlü kalmaya devam ettiğini, bu nedenle borçlanma maliyetlerinin daha da artacağını söyledi.
- ECB üyesi Klaas Knot, yüksek kalmaya devam eden enflasyonun daha fazla faiz artışını gerektirebileceğini ifade etti.
- ECB Yönetim Kurulu üyesi Isabel Schnabel, ECB'nin faiz artışlarının reel ekonomiye geçişinin beklenenden daha uzun zaman alabileceğini belirtti. Schnabel, etkinin daha az olabileceğine işaret etti.
- İsviçre Merkez Bankası (SNB), enflasyonla mücadele devam ettiği sürece faizleri yeniden artırmaya hazır olduğunu açıkladı.
- İsviçre'nin en büyük bankası UBS ve İsviçre hükümeti, Credit Suisse'in devralınmasından kaynaklanabilecek 9 milyar İsviçre frankı (10 milyar dolar) büyüklüğündeki zararın karşılanmasına ilişkin anlaşmaya vardıklarını açıkladı. Garantiler, UBS'nin Credit Suisse'in varlıklarının satışından, 5 milyar frankı aşan kayıplara uğraması hâlinde devreye girecek.

**Asya**

- Japonya'da hanehalkı harcamaları Nisan ayında bir önceki yılın aynı ayına göre beklentilerin üzerinde %4.4 geriledi.
- Japonya'da ÜFE Mayıs ayında bir önceki yılın aynı ayına göre %5.1 artışla beklentilerin altında gerçekleşti. ÜFE Mayıs'ta aylık bazda ise %0.7 geriledi.
- Çin'de enflasyon Mayıs ayında bir önceki yılın aynı ayına göre %0.2 artarken; bir önceki aya göre %0.2 geriledi. ÜFE ise Mayıs'ta yıllık bazda beklentilerin üstünde %4.6 geriledi.
- Güney Kore Merkez Bankası, gelineen noktada dolar likiditesini sürdürmenin, döviz rezervleri için altın pozisyonunu artırmaktan daha çok isteneceğini belirtti.

**Diğer**

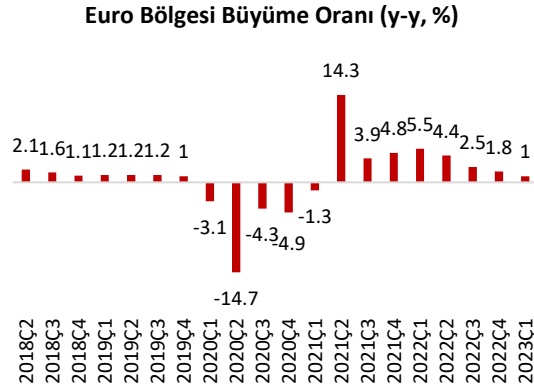
- Avustralya Merkez Bankası (RBA), faiz oranında sürpriz bir şekilde 25 baz puan daha artışa gitti. Karara göre gösterge faiz oranı %3.85'ten %4.10'a çıkarıldı.
- Rusya Dışişleri Bakan Yardımcısı Sergey Verşinin, Karadeniz Tahıl Koridoru Anlaşması'nın uzatılmasına yönelik BM yetkilileri ile görüşmeleri sürdürdüklerini ancak böyle bir olasılık görmediklerini açıkladı.
- Rusya Merkez Bankası, politika faizinde değişikliğe gitmeyerek %7.5 seviyesinde bıraktı.

- Uluslararası Enerji Ajansı Başkanı Fatih Birol, petrol piyasasında yılın ikinci yarısı için hali hazırda bir dengesizlik olduğunu, OPEC+ kararının bu dengesizliği kötüleştireceğini, yüksek petrol fiyatlarından en büyük sıkıntıyı Hindistan, Afrika gibi kalkınmakta olan ülkelerin çektiğini söyledi.
- Kanada Merkez Bankası (BoC), politika faizini 25 baz puan artırarak %4.75'e yükseltti. Bu, 2001'den bu yana en yüksek seviye oldu.
- Hindistan Merkez Bankası (RBI) piyasa beklentilerine paralel olarak bu ay da faiz oranını değiştirmede ve gösterge konumundaki repo faiz oranını oy birliği ile %6.50'de tuttu.

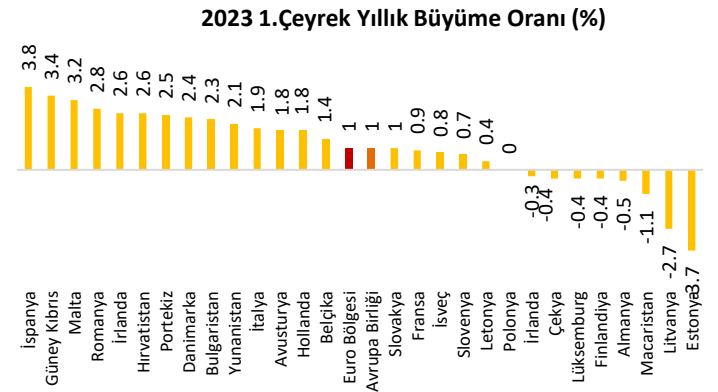
## Ayrıntılar...

### Yurt dışı

**Euro Bölgesi ekonomisi 2023 yılının ilk çeyreğinde revizyona göre %1 büyüdü.**



Kaynak: EuroStat



Kaynak: EuroStat

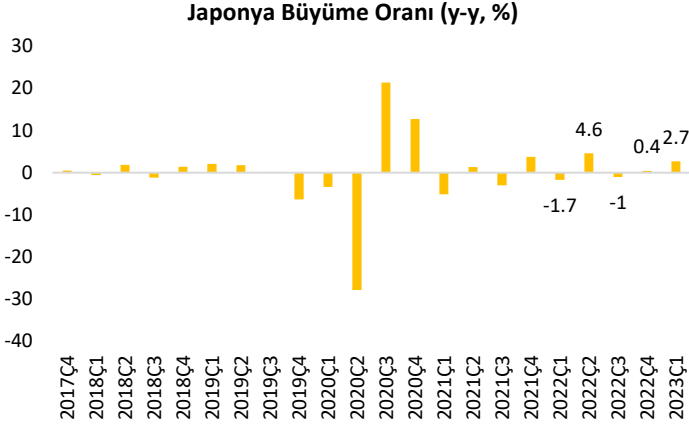
Euro Bölgesi ekonomisi 2023 yılının ilk çeyreğinde revize edilen verilere göre çeyreklik bazda %0.1 daraldı. 2022 son çeyreğinde de aynı oranda küçülen Bölge, böylelikle teknik resesyona girmiş oldu. Bölge ekonomisinin 2023 yılı GSYH büyüme oranı yıllık bazda ise %1.3'ten %1'e revize edildi.

Revize edilen verilere göre ilk çeyrekte Almanya yıllık bazda %0.5 küçüldü; İspanya ise %3.8 büyüme ile en hızlı büyüyen ülke oldu. Veriler, Yunanistan ve İrlanda'nın da resesyona girdiğini ve Estonya'nın 2021 sonundan beri büyümediğini ortaya koydu. Öte yandan Litvanya, Malta ve Hollanda da ilk çeyrekte bir önceki çeyreğe göre küçüldü.

Euro Bölgesi'nin ilk çeyrek zayıflığı, hükümet ve hanehalkı harcamalarındaki düşüşe bağlı olarak gerçekleşti. Stoklar büyümeye negatif katkı yaparken; ticaret üretimi destekledi. Öte yandan, Euro Bölgesi, Rusya'nın Ukrayna'yı işgalinin enerji fiyatlarını yükseltmesinin ardından kış aylarında mümkün olan en hafif resesyonu yaşadı.

Avrupa Merkez Bankası (ECB), Euro Bölgesi'nin 2023 yılında %0.5 büyümesini bekliyor.

## Japonya ekonomisi 2023 yılı ilk çeyrek GSYH büyüme oranı yıllıklandırılmış bazda %2.7'ye revize edildi.



Kaynak: Reuters

Japonya ekonomisi 2023 yılı ilk çeyrek GSYH büyüme oranı yıllıklandırılmış bazda %1.6'dan %2.7'ye revize edildi. 2022 yılının son çeyrek büyüme oranı %0.1 daralmadan %0.4 büyümeye yukarı yönlü revize edildi. Ülke ekonomisi 2023 yılı ilk çeyreğinde çeyreklik bazda ise %0.7 ile beklentilerin üzerinde büyüdü.

Japonya ekonomisinin 2023 yılında %1.7 büyümesi bekleniyor.

## Dünya Bankası, "Küresel Ekonomik Görünüm" raporunun Haziran sayısını yayımladı.

Dünya Bankası Büyüme Tahminleri (%)												
	Küresel		Türkiye		ABD		Euro Bölgesi		Japonya		Çin	
	Haziran 2023	Ocak 2023	Haziran 2023	Ocak 2023	Haziran 2023	Ocak 2023	Haziran 2023	Ocak 2023	Haziran 2023	Ocak 2023	Haziran 2023	Ocak 2023
<b>2023</b>	2.1	1.7	3.2	2.7	1.1	0.5	0.4	0.0	0.8	1.0	5.6	4.3
<b>2024</b>	2.4	2.7	4.3	4.0	0.8	1.6	1.3	1.6	0.7	0.7	4.6	5.0

Dünya Bankası, Küresel Ekonomik Görünüm Raporu'nda ABD ve büyük ekonomiye sahip diğer ülkelerin tahmin edilenden daha dirençli olduğunu göstermesinin etkisiyle 2023 küresel büyüme tahminini Ocak'ta açıkladığı %1.7'den %2.1'e yükseltirken; özellikle işletme ve konut yatırımlarının azaltılması olmak üzere sıkı para politikasının devam eden etkilerini gerekçe göstererek, 2024 küresel büyüme tahminini %2.7'den %2.4'e düşürdü. Banka 2025 için küresel büyüme tahminini %3 olarak açıkladı.

Dünya Bankası raporda, 2023 için Türkiye'nin büyüme beklentisini %2.7'den %3.2'ye yükseltti. Rapora göre, 2024 için büyüme beklentisi ise %4'ten %4.3'e çıktı. Banka, 2025 için büyüme beklentisini %4.1 olarak belirledi. Türkiye ekonomisinin 2024'te %4.3 büyüyeceği, makroekonomik politikalarda normalleşme olacağı, para politikasının sıkılaştırılacağı ve iç talebin önemli bir unsur olmaya devam edeceği tahmin edildi.

## OECD, "Küresel Ekonomik Görünüm" raporunun Haziran sayısını yayımladı.

OECD Büyüme Tahminleri (%)													
	Küresel		Türkiye		ABD		Euro Bölgesi		Japonya		Çin		
	Haziran 2023	Mart 2023	Haziran 2023	Mart 2023	Haziran 2023	Mart 2023	Haziran 2023	Mart 2023	Haziran 2023	Mart 2023	Haziran 2023	Mart 2023	
2023	2.7	2.6	3.6	2.8	1.6	1.5	0.9	0.8	1.3	1.4	5.4	5.3	
2024	2.9	2.9	3.7	3.8	1.0	0.9	1.5	1.5	1.1	1.1	5.1	4.9	

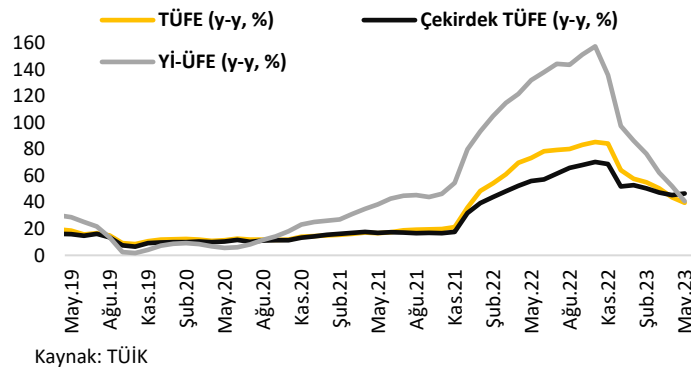
OECD Enflasyon Tahminleri (%)													
	Haziran 2023	Mart 2023	Haziran 2023	Mart 2023	Haziran 2023	Mart 2023	Haziran 2023	Mart 2023	Haziran 2023	Mart 2023	Haziran 2023	Mart 2023	
2023	--	--	44.8	44.6	3.9	3.7	5.8	6.2	2.8	2.5	2.1	2.2	
2024	--	--	40.8	41.4	2.6	2.5	3.2	3.0	2.0	1.8	2.0	2.0	

Ekonomik İşbirliği ve Kalkınma Örgütü (OECD) "Ekonomik Görünüm" raporunda, Kovid - 19 ve Ukrayna'daki savaş gibi şokların yanı sıra yüksek enflasyon ve Merkez Bankalarının fiyat baskılarını kontrol etmek için uyguladığı kısıtlayıcı politikalar nedeniyle küresel ekonomide zayıf bir toparlanma olacağı belirtildi. Raporda, küresel büyüme tahmini bu yıl için %2.6'dan %2.7'ye yükseltildi. 2024 tahmini %2.9 oldu.

OECD, Türkiye ekonomisi için tahminlerin yukarı yönlü revize edilmesine rağmen büyümenin bu yıl geçen yılın gerisinde kalacağını belirtti. Bununla birlikte, iç talepte büyümenin Türk ekonomisinde büyümenin itici gücü olmayı sürdüreceğini vurgulayan OECD, 2023 GSYH büyüme tahminini %2.8'den %3.6'ya çıkardı.

### Yurt içi

#### Enflasyon Mayıs'ta %39.59'a geriledi.



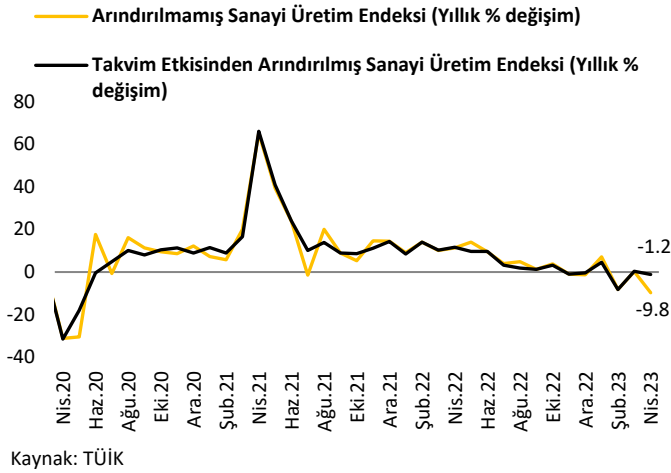
Tüketici Fiyat Endeksi (TÜFE) Mayıs'ta beklentilerin altında aylık bazda %0.04 (Piyasa beklentisi: %0.20) arttı. Yıllık bazda ise TÜFE Nisan'daki %43.68'den Mayıs'ta %39.59'a geriledi. Böylece enflasyon son 17 ayın en düşük seviyesinde gerçekleşti. Mayıs'ta doğalgazın ücretsiz verilmesi nedeniyle TÜFE hesabında sıfırlanmasının etkisiyle konut grubu, enflasyonu 2.09 puan düşüş yönünde etkiledi. Öte yandan, Mayıs'ta giyim ve ayakkabı, lokanta ve oteller, ulaştırma

grupları enflasyonu artırıcı etkide bulundu.

Gıda ve enerji gibi kontrol edilemeyen kalemleri içermeyen ve enflasyondaki ana eğilimi gösteren çekirdek enflasyon (C endeksi) Mayıs'ta bir önceki aya göre %4.25 arttı ve yıllık bazda Nisan'daki %45.48'den %46.62'ye yükseldi. Böylece yıllık bazda çekirdek enflasyonda 3 ay sonra tekrar yükseliş yaşandı.

Yurt İçi Üretici Fiyat Endeksi (Yİ-ÜFE) Mayıs'ta bir önceki aya göre %0.65 arttı ve yıllık bazda Nisan'daki %52.11'den 2 yılın en düşük seviyesi olan %40.76'ya geriledi.

## Sanayi üretim endeksi Nisan ayında yıllık ve aylık olarak piyasa beklentilerinin üzerinde geriledi.



Sanayi üretim endeksi Nisan ayında arındırılmamış verilerle yıllık %9.8 (beklenti: %3.5 azalış), takvim etkisinden arındırılmış verilerle ise yıllık %1.2 (beklenti: %0.05 artış) azalış gösterdi. Mevsim ve takvim etkisinden arındırılmış sanayi üretim endeksi ise Nisan ayında bir önceki aya göre %0.9 azaldı (beklenti:%1.3 artış).

Nisan ayında sanayi üretiminde sürpriz şekilde sert bir düşüş kaydedildi. İmalat PMI'nın 2023 yılı Ocak ayından bu yana 50 kritik değerinin üzerinde kalmasının sanayi üretim endeksi açısından iyimser bir görünüm

çizmesine karşın, yaşanan bu sürpriz sert düşüşün aynı dönemde ara malı ithalatında yaşanan sert düşüşten kaynaklandığını düşünüyoruz.

Sanayi üretimine girdi teşkil eden ara malı ithalatında Nisan ayında yaşanan %14.6'lık sert düşüş, endeksteki gerilemede etkili oldu. Örneğin, başta alüminyum olmak üzere üretimde büyük rol oynayan metal cevheri madenciliği ithalatında tedarik zinciri sıkıntılarından dolayı yaşanan sert düşüş, endeksin Nisan ayındaki seyrinde etkili oldu. Mayıs ayının öncül verilerine istinaden Mayıs ayı sanayi üretim endeksinin daha olumlu geleceğini ve hatta Nisan ayındaki sert düşüşün sıradışı bir düşüş olduğunu ve önümüzdeki dönemde Nisan ayı rakamlarında yukarı yönlü bir güncelleme yaşanabileceğini düşünüyoruz.

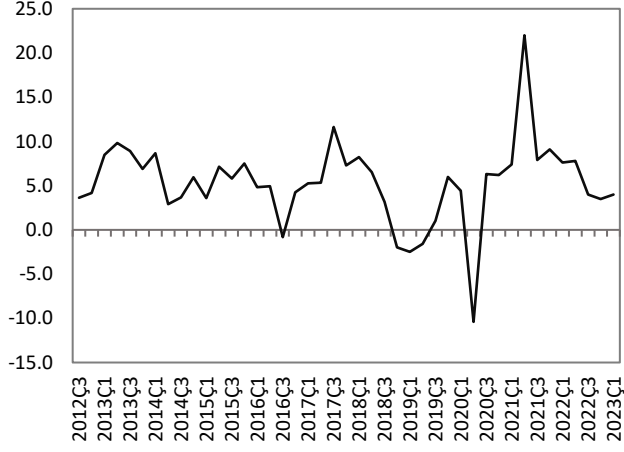
## Haftalık Veri Takvimi (12 - 16 Haziran 2023)

Tarih	Ülke	Açıklanacak Veri	Önceki	Beklenti
12.06.2023	Türkiye	Cari İşlemler Dengesi (Nisan)	-4.48 milyar \$	-5.40 milyar \$ (Açıklandı)
		İşsizlik Oranı (Nisan)	%10	%10.2 (Açıklandı)
	ABD	Bütçe Dengesi (Mayıs)	176 milyar \$	-236 milyar \$
	Japonya	ÜFE (Mayıs, y-y)	%5.8	%5.1 (Açıklandı)
13.06.2023	ABD	TÜFE (Mayıs, y-y)	%4.9	%4.1
	Euro Bölgesi	ZEW Endeksi (Haziran)	-9.4	-11.9
	Almanya	TÜFE (Mayıs, y-y)	%7.2	%6.1
		ZEW Endeksi (Haziran)	-10.7	-12.7
	İngiltere	İşsizlik Oranı (Nisan)	%3.9	%4.0
	ABD	ÜFE (Mayıs, a-a)	%0.2	-%0.1
		FED Toplantısı ve Faiz Kararı	%5.25	%5.25
	Euro Bölgesi	Sanayi Üretim Endeksi (Nisan, y-y)	-%1.4	%0.8
	İngiltere	GSYH (Nisan, 3a-3a)	%0.1	%0.1
		Dış Ticaret Dengesi (Nisan)	-2.9 milyar £	--
		Sanayi Üretim Endeksi (Nisan, y-y)	-%2	-%1.7
	15.06.2023	Türkiye	Konut Satışları (Mayıs, y-y)	-%35.6
		Merkezî Yönetim Bütçe Dengesi (Mayıs)	-132.5 milyar ₺	--
	ABD	Perakende Satışlar (Mayıs, a-a)	%0.4	-%0.1
		Haftalık İşsizlik Maaş Başvuruları	261 bin kişi	250 bin kişi
		Philadelphia Fed İmalat Endeksi (Haziran)	-10.4	-14
		New York Fed İmalat Endeksi (Haziran)	-31.8	-15.55
		Sanayi Üretim Endeksi (Mayıs, a-a)	%0.5	%0.1
	Euro Bölgesi	ECB Toplantısı ve Faiz Kararı	%3.75	%4
		Dış Ticaret Dengesi (Nisan)	25.6 milyar €	--
	Fransa	TÜFE (Mayıs, y-y)	%5.9	%5.1
	Japonya	Dış Ticaret Dengesi (Mayıs)	-432.4 milyar ¥	-1331.9 milyar ¥
		Makine Siparişleri (Nisan, y-y)	-%3.5	-%8
16.06.2023	Türkiye	TCMB Piyasa Katılımcıları Anketi	--	--
		Konut Fiyat Endeksi (Nisan)	%132.8	--
	ABD	Michigan Üniversitesi Tüketici Güven Endeksi (Haziran, öncül)	59.2	60
	Euro Bölgesi	TÜFE (Mayıs, y-y)	%7	%6.1
	İtalya	TÜFE (Mayıs, y-y)	%8.2	%7.6
		Dış Ticaret Dengesi (Nisan)	7.5 milyar €	--
	Japonya	BoJ Toplantısı ve Faiz Kararı	-%0.1	-%0.1

## TÜRKİYE

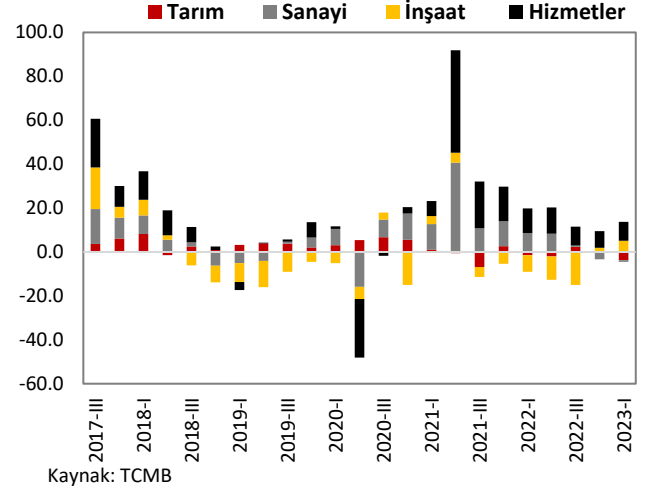
### Türkiye Büyüme Oranı

#### Reel GSYH (y-y, %)



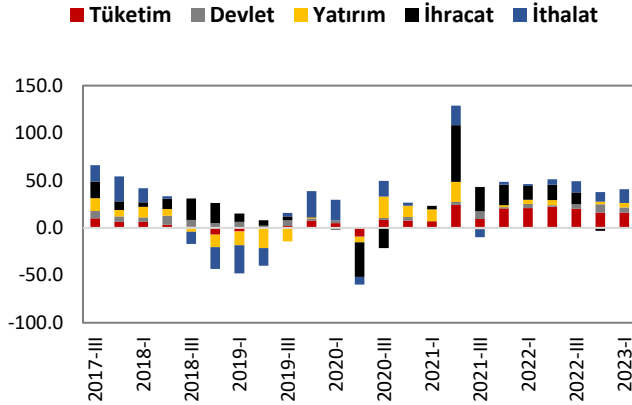
Kaynak: TÜİK

### Sektörel Büyüme Hızları (y-y, %)



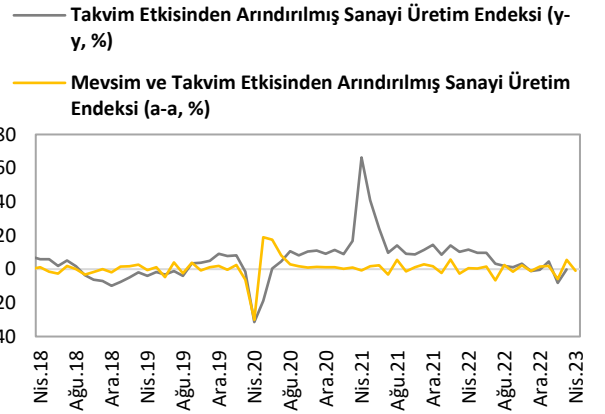
Kaynak: TCMB

### Harcama Bileşenlerinin Büyüme Hızları (y-y, %)



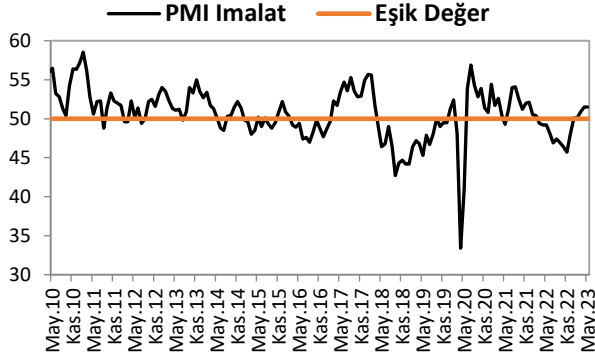
Kaynak: TÜİK

### Sanayi Üretim Endeksi



Kaynak: TÜİK

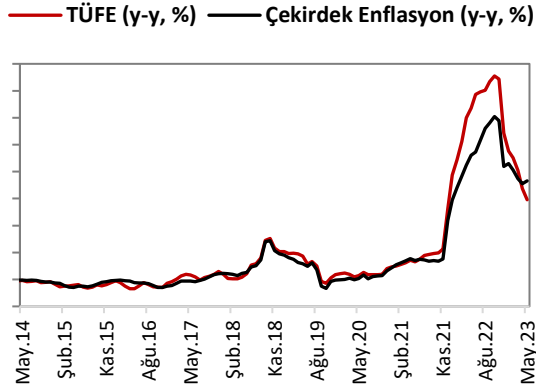
## İmalat PMI



Kaynak: Bloomberg

## ENFLASYON GÖSTERGELERİ

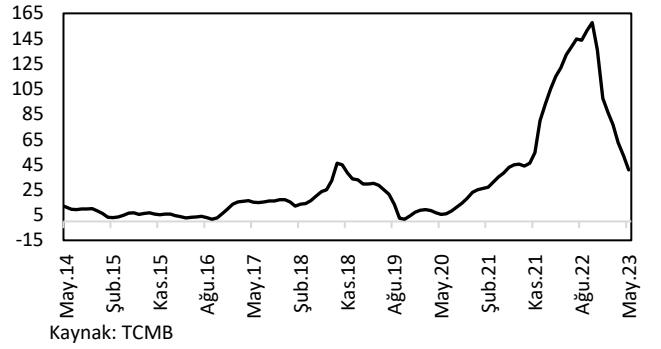
### TÜFE ve Çekirdek Enflasyon



Kaynak: TCMB

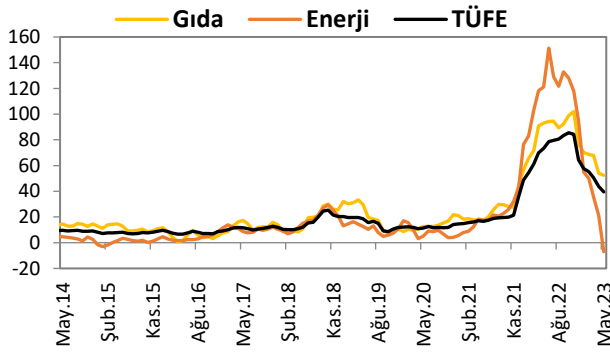
### Yİ-ÜFE

#### Yİ-ÜFE (y-y, %)



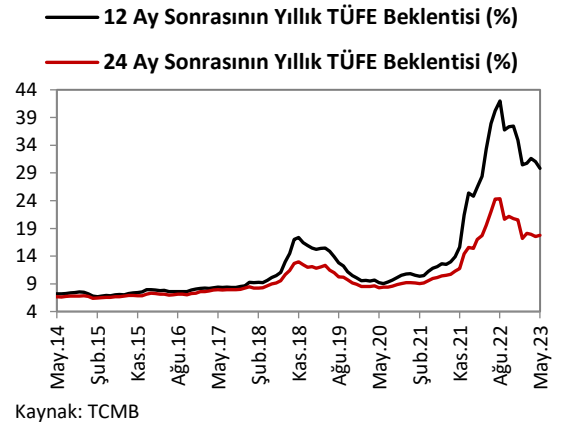
Kaynak: TCMB

### Gıda ve Enerji Enflasyonu (y-y, %)



Kaynak: TCMB

### Enflasyon Beklentileri

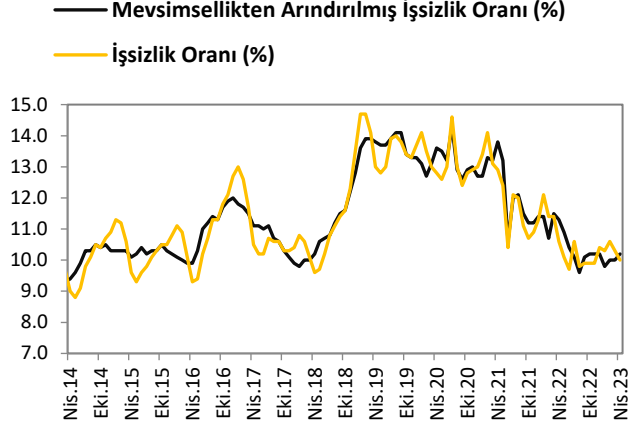


Kaynak: TCMB

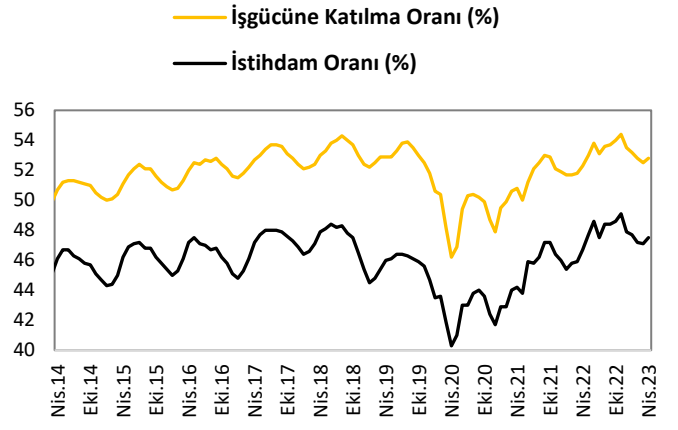


## İŞGÜCÜ GÖSTERGELERİ

### İşsizlik Oranı

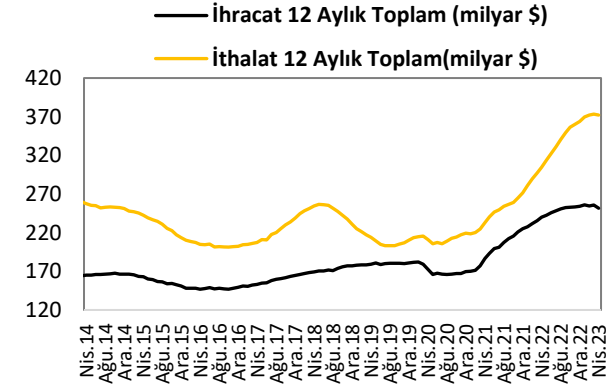


### İşgücüne Katılım Oranı

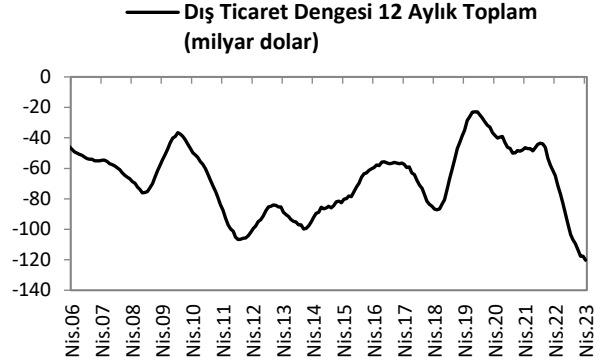


## DIŞ TİCARET GÖSTERGELERİ

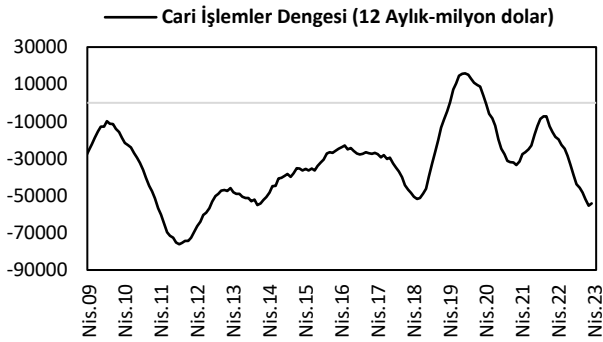
### İthalat-İhracat



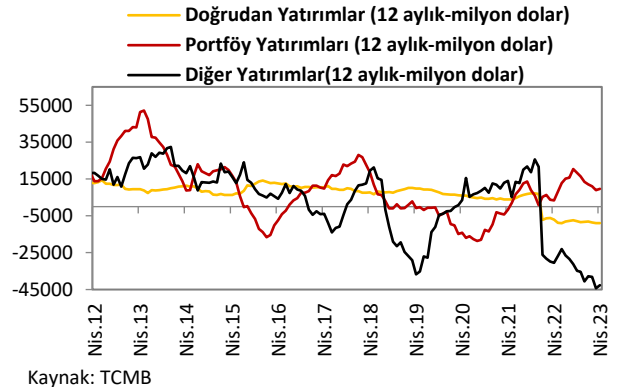
### Dış Ticaret Dengesi



### Cari İşlemler Dengesi

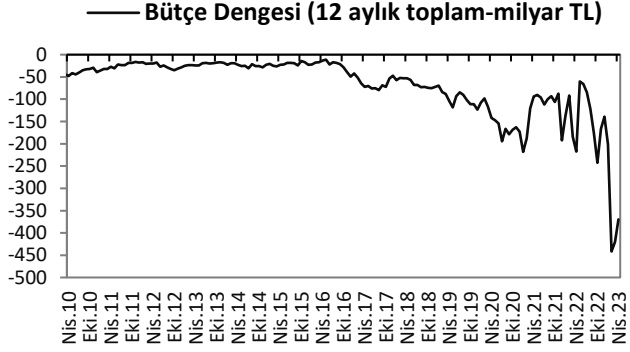


### Sermaye ve Finans Hesabı

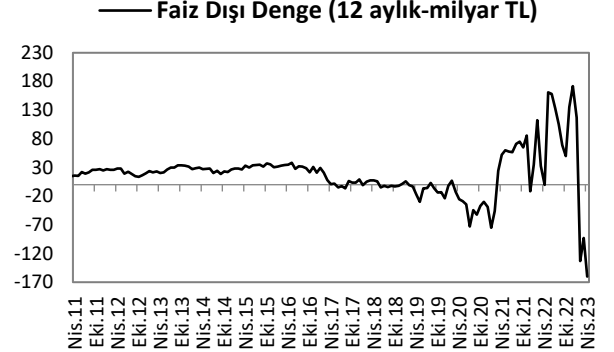


## KAMU MALİYESİ GÖSTERGELERİ

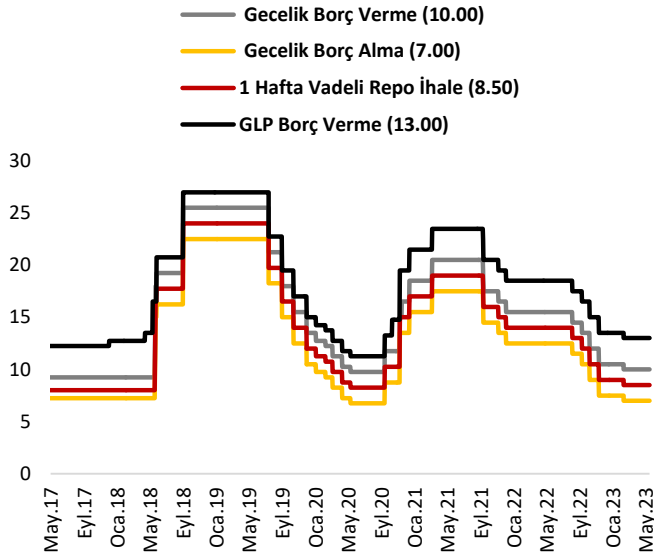
### Bütçe Dengesi



### Faiz Dışı Denge



### TCMB Faiz Oranları



## Türkiye Makro Ekonomik Görünüm

Reel Ekonomi					
	GSYH (Cari Fiyatlarla, milyon TL)	GSYH Büyüme Oranı (zincirlenmiş hacim endeksi, y-y, %)	İşsizlik Oranı (%) (mevsim etkisinden arındırılmış)	Sanayi Üretim Endeksi (y-y, %) (takvim etkisinden arındırılmış)	Kapasite Kullanım Oranı (%)
2021	7,248,789	11.0	12.0	17.5	76.6
2022	15,006,574	5.6	10.5	5.7	77.1
Son Yayınlanan	4,631,792 (2023-I)	4.0 (2023-I)	10.2 (Nisan 2023)	-1.2 (Nisan 2023)	76 (Mayıs 2023)
Fiyat Gelişmeleri (y-y, %)					
	TÜFE	Çekirdek TÜFE	Yİ – ÜFE		
2021	36.08	31.88	79.89		
2022	64.27	51.93	97.72		
2023 (Mayıs)	39.59	46.62	40.76		
Parasal Göstergeler (Milyon TL)					
	M1	M2	M3	Emisyon	TCMB Brüt Döviz Rezervleri (Milyon \$)
2021	2,097,220	5,063,244	5,167,365	221,447	72,563
2022	3,131,103	8,218,173	8,448,655	313,343	82,904
Son Yayınlanan (02.06.2023)	3,556,411	9,540,127	9,652,685	367,144	58,239
Faiz Oranları (%)					
	TCMB O/N (Borç Alma)	TCMB O/N (Borç Verme)	TCMB Haftalık Repo		
2021	12.50	15.50	14.00		
2022	7.50	10.50	9.00		
Son Yayınlanan (12.06.2023)	7.00	10.00	8.50		
Mal Ticareti ve Cari Denge (Milyar \$)					
	Cari İşlemler Dengesi	İthalat	İhracat	Dış Ticaret Dengesi	
2021	-7.2	271.4	225.2	-46.2	
2022	-48.7	363.7	254.2	-109.5	
Son Yayınlanan	-5.4 (Nisan 2023)	28.1 (Nisan 2023)	19.3 (Nisan 2023)	-8.7 (Nisan 2023)	
Borç Stoku Göstergeleri (Milyar TL)					
	Merkezi Yön. İç Borç Stoku	Merkezi Yön. Dış Borç Stoku	Kamu Net Borç Stoku		
2021	1,321.2	1,426.6	1,485.6		
2022	1,905.3	2,128.9	2,522.2		
Son Yayınlanan	2,292.9 (Nisan 2023)	2,295.2 (Nisan 2023)	2,522.2 (2022-IV)		
Kamu Maliyesi (Milyar TL)					
	Bütçe Giderleri	Bütçe Gelirleri	Bütçe Dengesi	Faiz Dışı Denge	
2021 (Nisan)	110.71	93.79	-16.92	1.66	
2022 (Nisan)	214.3	164.1	-50.2	-31.0	
2023 (Nisan)	400.4	268.0	-132.5	-98.0	
Rasyolar (%)					
	Bütçe Açığı/GSYH	AB Tanımlı Genel Yönetim Borç Stoku/GSYH	Cari Denge/GSYH		
	2.45 (2023-I)	31.7 (2022)	-5.7 (2023-I)		

<b>Cem Erođlu</b>	<b>Müdü</b>	<a href="mailto:cem.eroglu@vakifbank.com.tr">cem.eroglu@vakifbank.com.tr</a>	<b>0216-724 30 80</b>
<b>Fatma Özlem Kanbur</b>	<b>Müdü Yardımcısı</b>	<a href="mailto:fatmaozlem.kanbur@vakifbank.com.tr">fatmaozlem.kanbur@vakifbank.com.tr</a>	<b>0216-724 30 83</b>
<b>Naime Dođan Eriř</b>	<b>Müdü Yardımcısı</b>	<a href="mailto:naimedogan.eris@vakifbank.com.tr">naimedogan.eris@vakifbank.com.tr</a>	<b>0216-724 30 82</b>
<b>Bilge Pekçađlayan</b>	<b>Müdü Yardımcısı</b>	<a href="mailto:bilge.pekcaglayan@vakifbank.com.tr">bilge.pekcaglayan@vakifbank.com.tr</a>	<b>0216-724 30 84</b>
<b>Sinem Ulusoy Kasap</b>	<b>Müdü Yardımcısı</b>	<a href="mailto:sinemulusoy.kasap@vakifbank.com.tr">sinemulusoy.kasap@vakifbank.com.tr</a>	<b>0216-724 30 86</b>
<b>Selin Mumcu</b>	<b>Uzman Yardımcısı</b>	<a href="mailto:selin.mumcu@vakifbank.com.tr">selin.mumcu@vakifbank.com.tr</a>	<b>0216-724 30 88</b>

Bu rapor Türkiye Vakıflar Bankası T.A.O. tarafından güvenilir olduđuna inanılan kaynaklardan sađlanan bilgiler kullanılarak hazırlanmıřtır. Türkiye Vakıflar Bankası T.A.O. bu bilgi ve verilerin dođruluđu hakkında herhangi bir garanti vermemekte ve bu rapor ve içindeki bilgilerin kullanılması nedeniyle dođrudan veya dolaylı olarak oluřacak zararlardan dolayı sorumluluk kabul etmemektedir. Bu rapor sadece bilgi vermek amacıyla hazırlanmıř olup, hiřbir konuda yatırım önerisi olarak yorumlanmamalıdır. Türkiye Vakıflar Bankası T.A.O. bu raporda yer alan bilgilerde daha önceden bilgilendirme yapmaksızın kısmen veya tamamen deđişiklik yapma hakkına sahiptir.